



Informe Enero 2016

Evolución de la Producción,
Exportaciones y Ventas a Concesionarios



RESUMEN

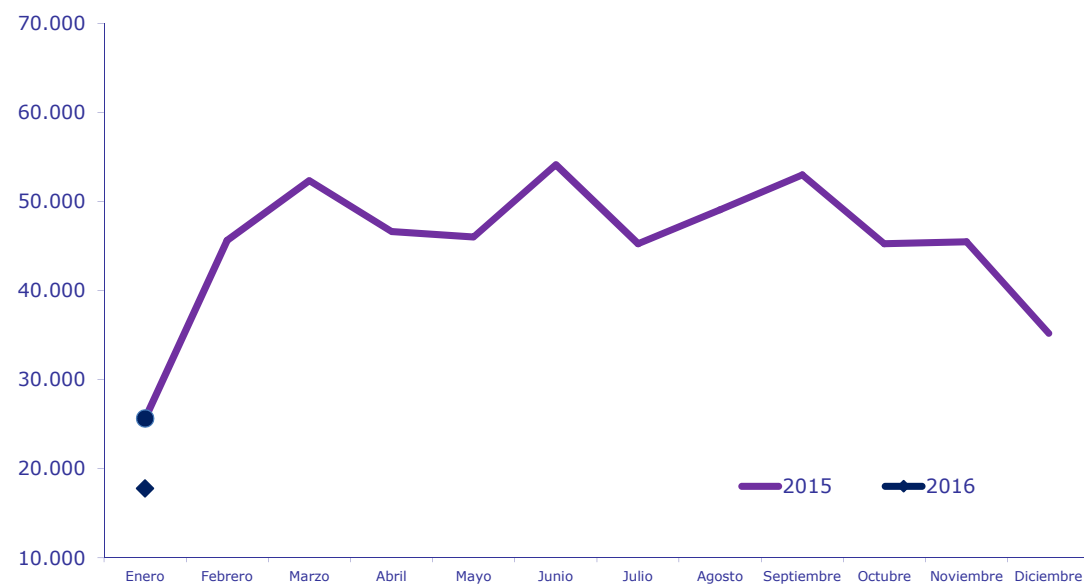
• Producción nacional	17.785
• Exportaciones	3.888
• Ventas a concesionarios	49.935
• Ventas a concesionarios de vehículos nacionales	17.747

- La producción nacional registró una baja del 49,5% respecto de Diciembre y un descenso del 30,6% con relación a igual mes del año pasado.
- Las exportaciones tuvieron una baja del 64,5% con relación a Diciembre y un descenso del 49,0% con relación a igual mes del año anterior.
- Las ventas a concesionarios tuvieron un aumento del 26,7% respecto de Diciembre y un incremento del 46,3% con relación a igual mes del año pasado.

Informe Estadístico N° 1650
Buenos Aires, 3 de Febrero de 2016

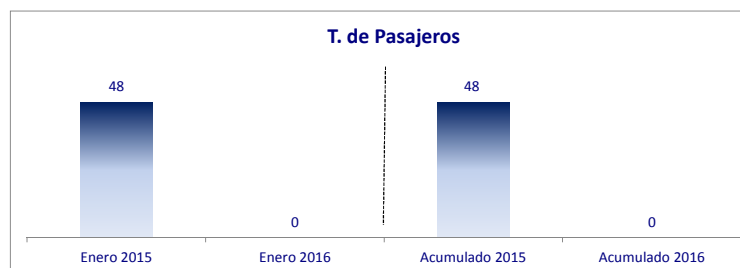
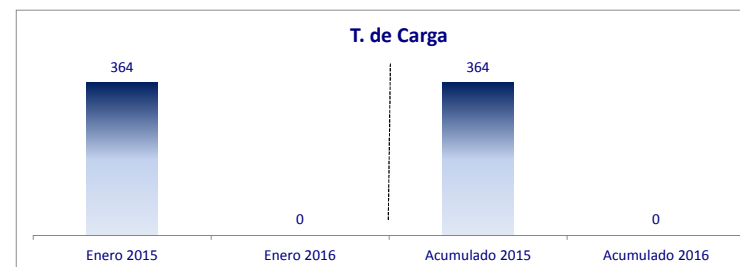
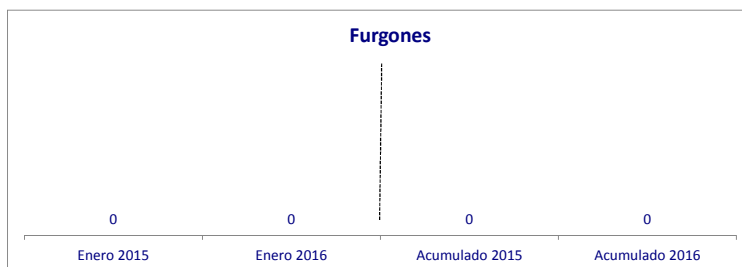
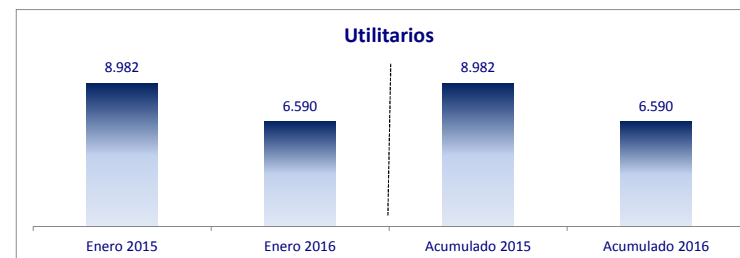
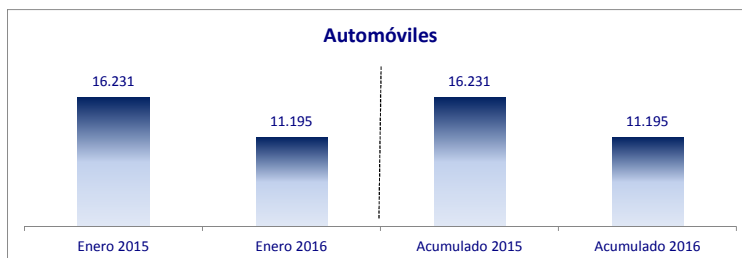
Producción				
	2015	2016	Dif. Absoluta	Dif. Relativa
Enero	25.625	17.785	-7.840	-30,6%
Febrero	45.605			
Marzo	52.316			
Abril	46.618			
Mayo	45.990			
Junio	54.119			
Julio	45.253			
Agosto	49.048			
Septiembre	52.977			
Octubre	45.240			
Noviembre	45.478			
Diciembre	35.198			
Total	543.467			

Gráfico Comparativo 2015 - 2016



Se ha registrado una baja del 49,5% respecto de Diciembre y una disminución del 30,6% con relación al mismo mes del año pasado.

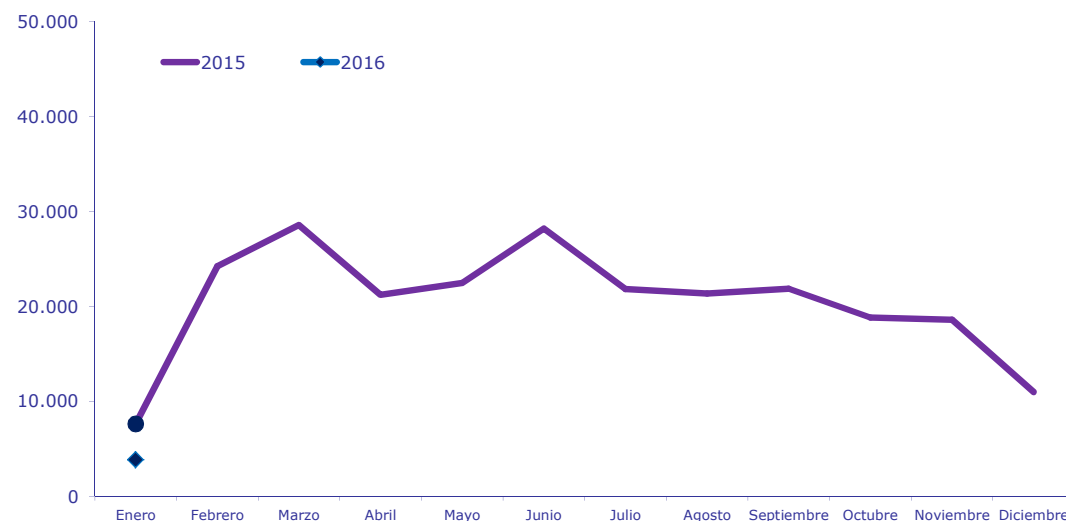
	Enero 2015	Enero 2016	Var. %	Acumulado 2015	Acumulado 2016	Var. %
Automóviles	16.231	11.195	-31,0%	16.231	11.195	-31,0%
Utilitarios	8.982	6.590	-26,6%	8.982	6.590	-26,6%
Pesados	412	0	-100,0%	412	0	-100,0%
Furgones	0	0	N/A	0	0	N/A
T. de Carga	364	0	-100,0%	364	0	-100,0%
T. de Pasajeros	48	0	-100,0%	48	0	-100,0%
Total	25.625	17.785	-30,6%	25.625	17.785	-30,6%



Automóviles: vehículos de hasta 1.500 kg de capacidad de carga destinados al transporte de personas // Utilitarios: vehículos de hasta 1.500 kg de capacidad de carga con destino comercial // Furgones: vehículos de más de 1.500 kg de capacidad de carga con destino comercial // T. de carga: vehículos de más de 1.500 kg de capacidad de carga destinado al transporte de cargas // T. de pasajeros: vehículos de más de 1.500 kg de capacidad de carga destinados al transporte de personas
Fuente: ADEFA

Exportaciones				
	2015	2016	Dif. Absoluta	Dif. Relativa
Enero	7.620	3.880	-3.740	-49,0%
Febrero	24.223			
Marzo	28.559			
Abril	21.232			
Mayo	22.454			
Junio	28.218			
Julio	21.817			
Agosto	21.355			
Septiembre	21.853			
Octubre	18.834			
Noviembre	18.599			
Diciembre	10.961			
Total	245.725			

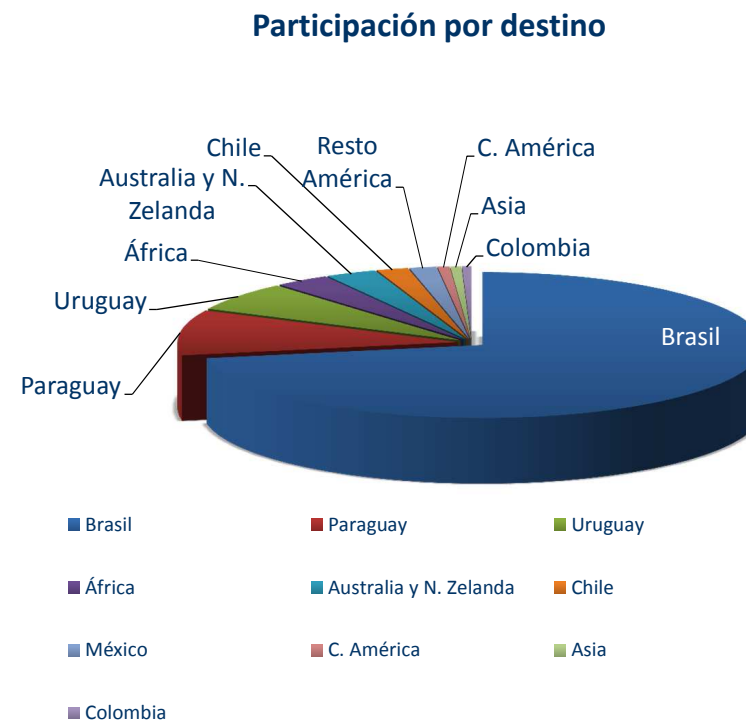
Gráfico Comparativo 2015 - 2016



Se ha registrado una baja del 64,5% respecto de Diciembre y una disminución del 49,0% con relación al mismo mes del año pasado.

Las exportaciones del mes de Enero representan un 21,8% de la producción del mismo mes.

Exportaciones por principales destinos			
Países	Ac. 2016 en unidades	Part. %	Var. 2016/2015 en unidades
Brasil	2.803	72,1%	-2.280
Paraguay	391	10,1%	232
Uruguay	251	6,5%	32
África	123	3,2%	-363
Australia y N. Zelanda	115	3,0%	46
Chile	71	1,8%	-146
México	61	1,6%	-280
C. América	27	0,7%	-48
Asia	25	0,6%	-6
Colombia	21	0,5%	-234
Resto América	0	0,0%	-29
Europa	0	0,0%	-606
Perú	0	0,0%	-40
Ecuador	0	0,0%	-10
Venezuela	0	0,0%	0
Total	3.888	100,0%	-3.732



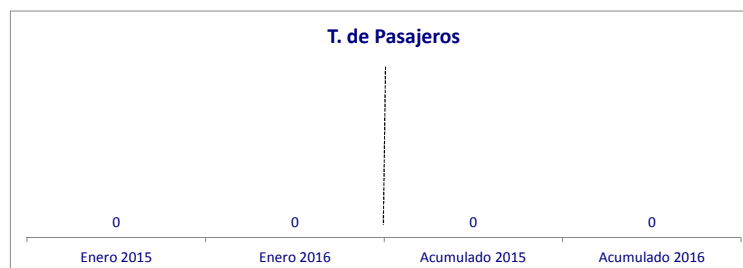
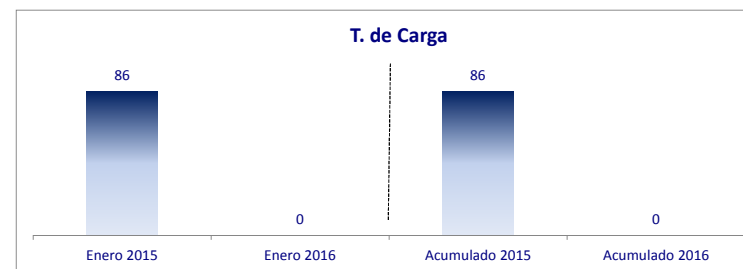
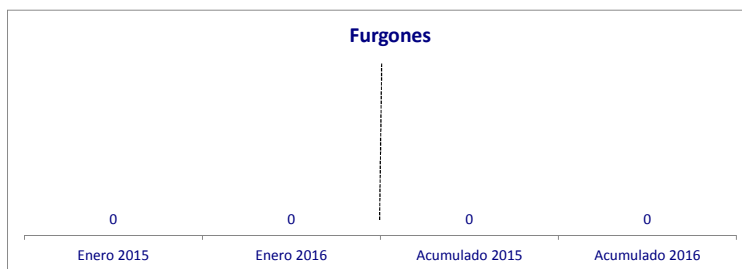
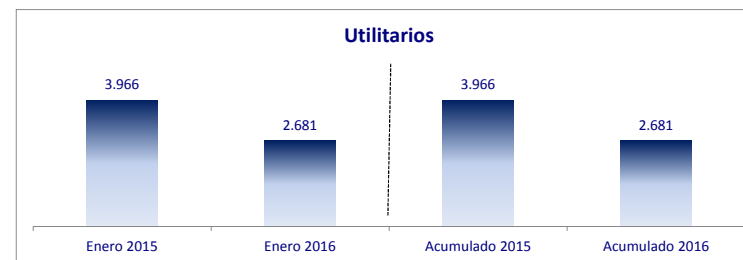
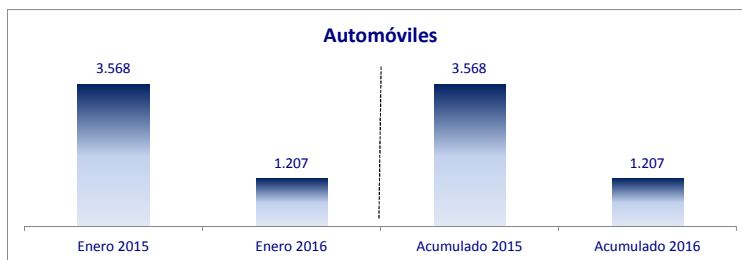
C. América incluye a los siguientes países: Guatemala, Panamá, Honduras y Curacao.

Asia incluye a los siguientes países: Turquía.

África incluye a los siguientes países: Sudáfrica.

Fuente: ADEFA

	Enero 2015	Enero 2016	Var. %	Acumulado 2015	Acumulado 2016	Var. %
Automóviles	3.568	1.207	-66,2%	3.568	1.207	-66,2%
Utilitarios	3.966	2.681	-32,4%	3.966	2.681	-32,4%
Pesados	86	0	-100,0%	86	0	-100,0%
Furgones	0	0	N/A	0	0	N/A
T. de Carga	86	0	-100,0%	86	0	-100,0%
T. de Pasajeros	0	0	N/A	0	0	N/A
Total	7.620	3.888	-49,0%	7.620	3.888	-49,0%

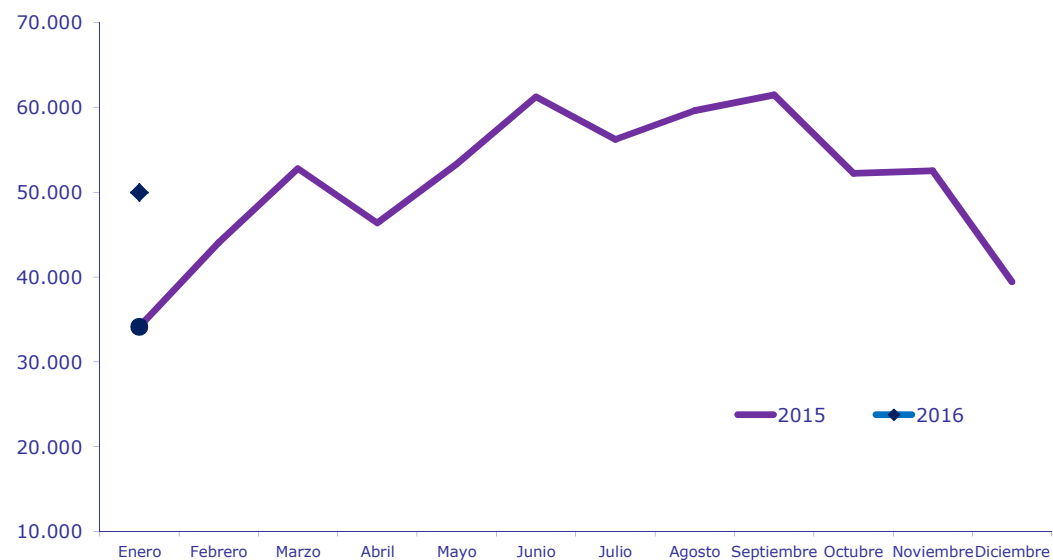


Automóviles: vehículos de hasta 1.500 kg de capacidad de carga destinados al transporte de personas // Utilitarios: vehículos de hasta 1.500 kg de capacidad de carga con destino comercial // Furgones: vehículos de más de 1.500 kg de capacidad de carga con destino comercial // T. de carga: vehículos de más de 1.500 kg de capacidad de carga destinado al transporte de cargas // T. de pasajeros: vehículos de más de 1.500 kg de capacidad de carga destinados al transporte de personas
Fuente: ADEFA

Ventas a Concesionarios

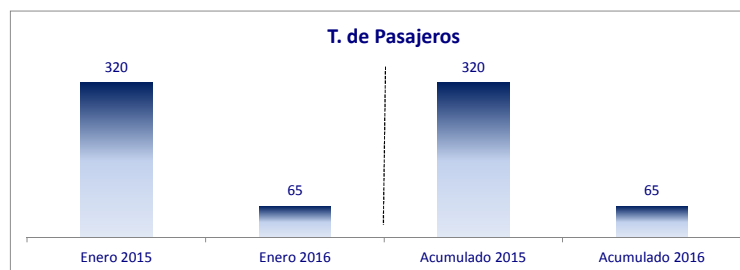
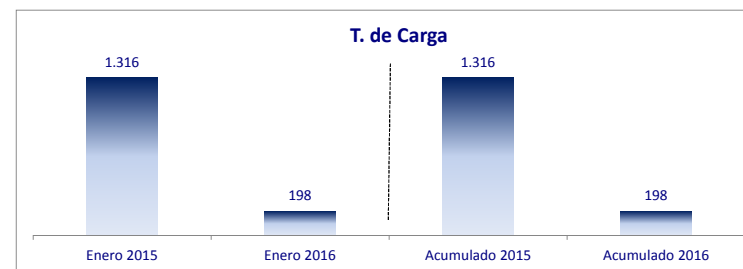
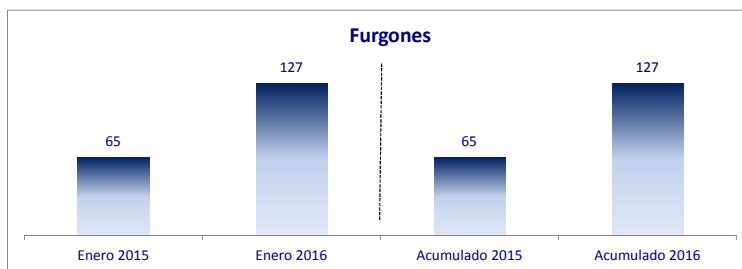
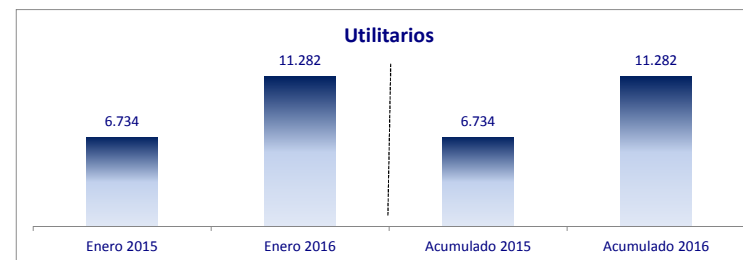
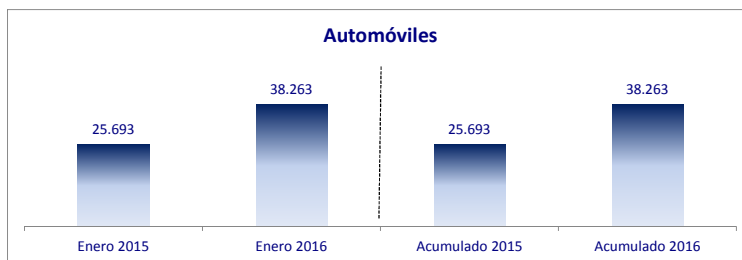
	2015	2016	Dif. Absoluta	Dif. Relativa
Enero	34.128	49.935	15.807	46,3%
Febrero	44.074			
Marzo	52.776			
Abril	46.363			
Mayo	53.286			
Junio	61.221			
Julio	56.213			
Agosto	59.592			
Septiembre	61.464			
Octubre	52.209			
Noviembre	52.526			
Diciembre	39.415			
Total	613.267			

Gráfico Comparativo 2015 - 2016



Se ha registrado una suba del 26,7% respecto de Diciembre y un incremento del 46,3% con relación a igual mes del año pasado.

	Enero 2015	Enero 2016	Var. %	Acumulado 2015	Acumulado 2016	Var. %
Automóviles	25.693	38.263	48,9%	25.693	38.263	48,9%
Utilitarios	6.734	11.282	67,5%	6.734	11.282	67,5%
Pesados	1.701	390	-77,1%	1.701	390	-77,1%
Furgones	65	127	95,4%	65	127	95,4%
T. de Carga	1.316	198	-85,0%	1.316	198	-85,0%
T. de Pasajeros	320	65	-79,7%	320	65	-79,7%
Total	34.128	49.935	46,3%	34.128	49.935	46,3%



Automóviles: vehículos de hasta 1.500 kg de capacidad de carga destinados al transporte de personas // Utilitarios: vehículos de hasta 1.500 kg de capacidad de carga con destino comercial // Furgones: vehículos de más de 1.500 kg de capacidad de carga con destino comercial // T. de carga: vehículos de más de 1.500 kg de capacidad de carga destinado al transporte de cargas // T. de pasajeros: vehículos de más de 1.500 kg de capacidad de carga destinados al transporte de personas
Fuente: ADEFA

	Diciembre 2015	Enero 2016	Var. %	Enero 2015	Var. %	Acumulado 2015	Acumulado 2016	Var. %
Producción Nacional	35.198	17.785	-49,5	25.625	-30,6	25.625	17.785	-30,6
Exportaciones	10.961	3.880	-64,5	7.620	-49,0	7.620	3.880	-49,0
Ventas a Concesionarios	39.415	49.935	26,7	34.128	46,3	34.128	49.935	46,3
Ventas a conc. Veh. Nac.	22.783	17.747	-22,1	15.338	15,7	15.338	17.747	15,7

Fuente: ADEFA