

Informe de Prensa

Enero 2022



Evolución de la Producción, Exportaciones y Ventas a Concesionarios



IVECO



VOLKSWAGEN
GROUP ARGENTINA



Producción
18.651u.

La producción nacional de Enero registró una baja del 53,2% respecto de Diciembre y un descenso del 23,3% con relación a igual mes del año pasado.



Exportaciones
9.298 u.

Las exportaciones de Enero tuvieron una baja del 52,6% con relación a Diciembre y un descenso del 22,0% con relación a igual mes del año anterior.



Ventas
Mayoristas
20.147u.

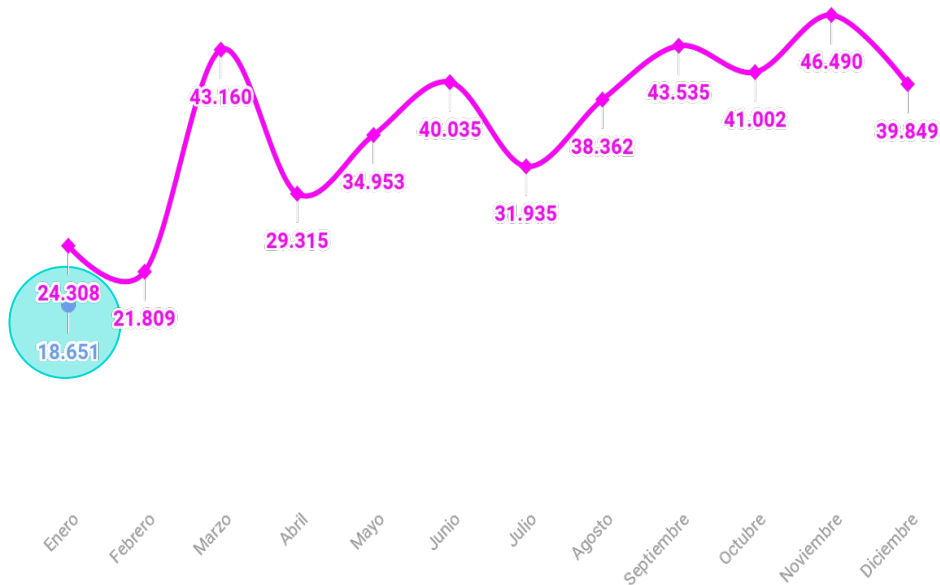
Las ventas a concesionarios de Enero tuvieron una baja del 38,4% respecto de Diciembre y un descenso del 26,2% con relación a igual mes del año pasado.



Producción Automóviles y Comerciales Livianos

(En unidades)

	2021	2022	Dif. Absoluta	Dif. Relativa
Enero	24.308	18.651	-5.657	-23,3%
Febrero	21.809			
Marzo	43.160			
Abril	29.315			
Mayo	34.953			
Junio	40.035			
Julio	31.935			
Agosto	38.362			
Septiembre	43.535			
Octubre	41.002			
Noviembre	46.490			
Diciembre	39.849			
Total	434.753			



Se ha registrado una baja del 53,2% respecto de Diciembre y un descenso del 23,3% con relación al mismo mes del año pasado.

Fuente: ADEFA

2021 2022



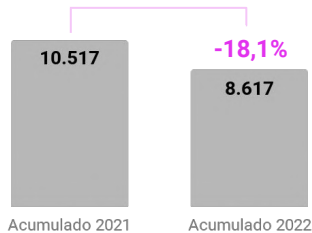
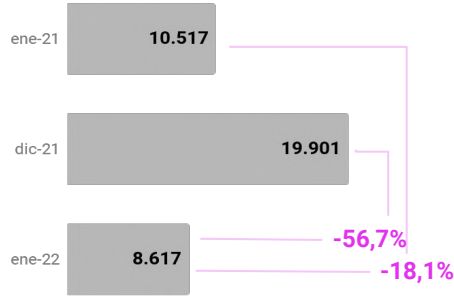
Producción por segmento

Automóviles y Comerciales Livianos

(En unidades)

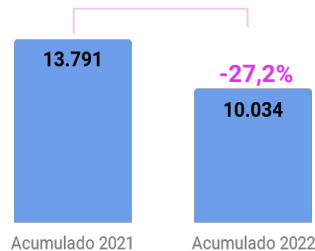
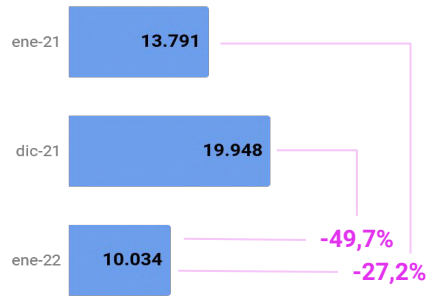
1

Automóviles



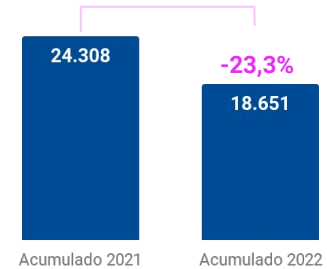
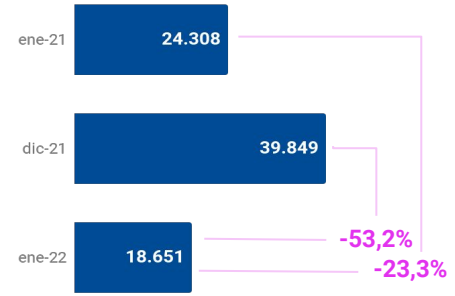
2

Utilitarios



3

Total



Automóviles: vehículos de hasta 1,500 kg de capacidad de carga destinados al transporte de personas
Utilitarios: vehículos de hasta 1,500 kg de capacidad de carga con destino comercial
 Fuente: ADEFA

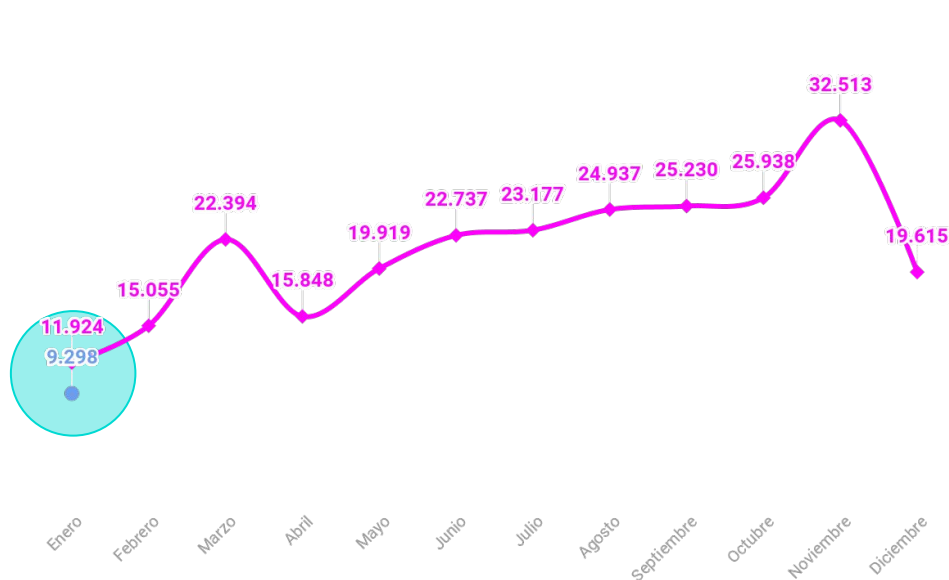


Exportaciones Automóviles y Comerciales Livianos (En unidades)

	2021	2022	Dif. Absoluta	Dif. Relativa
Enero	11.924	9.298	-2.626	-22,0%
Febrero	15.055			
Marzo	22.394			
Abril	15.848			
Mayo	19.919			
Junio	22.737			
Julio	23.177			
Agosto	24.937			
Septiembre	25.230			
Octubre	25.938			
Noviembre	32.513			
Diciembre	19.615			
Total	259.287			

Se ha registrado una baja del 52,6% respecto de Diciembre y un descenso del 22,0% con relación al mismo mes del año pasado.

Las exportaciones del mes de Enero representan un 49,9% de la producción del mismo mes.



Fuente: ADEFA

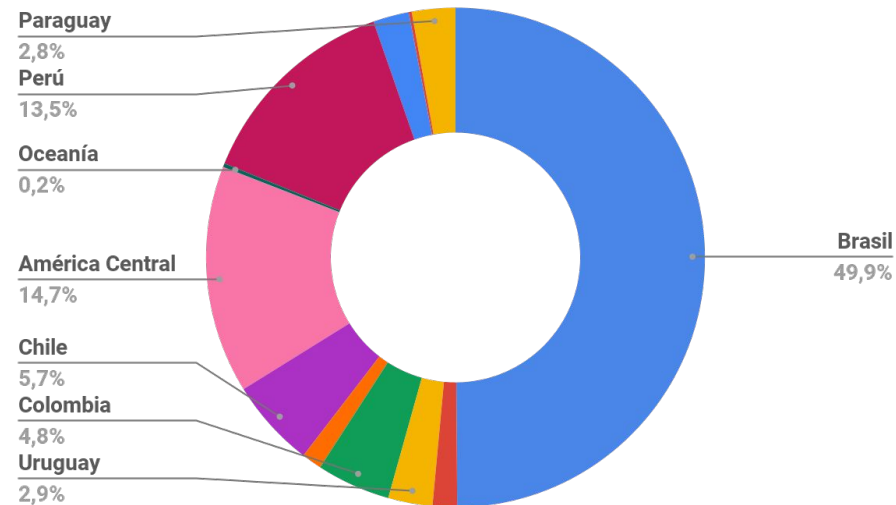
2021

2022



Exportaciones por destino Automóviles y Comerciales Livianos (En unidades)

Exportaciones por principales destinos en unidades			
Países	Ac. 2022	Part. %	Var. 2022/2021
Brasil	4.639	49,9%	-3.502
México	147	1,6%	-282
Uruguay	267	2,9%	153
Colombia	445	4,8%	-317
Resto América	121	1,3%	-42
Europa	0	0,0%	0
Chile	533	5,7%	-147
Asia	0	0,0%	0
África	0	0,0%	-30
América Central	1.370	14,7%	368
Oceanía	23	0,2%	23
Perú	1.257	13,5%	1.009
Ecuador	216	2,3%	194
Venezuela	18	0,2%	-60
Paraguay	262	2,8%	7
Total	9.298	100,00%	-2.626



- América Central incluye a los siguientes países: Panamá, Honduras, El Salvador, Nicaragua, Costa Rica, Haití, Curacao, Rep. Dominicana, Puerto Rico, Guatemala y St. Marteen.
- Oceanía incluye a los siguientes países: Australia y Nueva Zelanda.



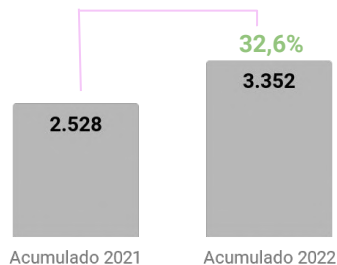
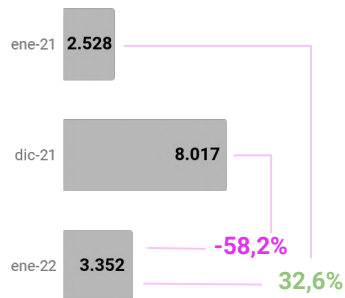
Exportaciones por segmento

Automóviles y Comerciales Livianos

(En unidades)

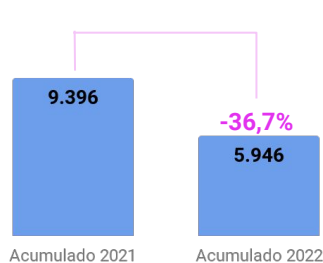
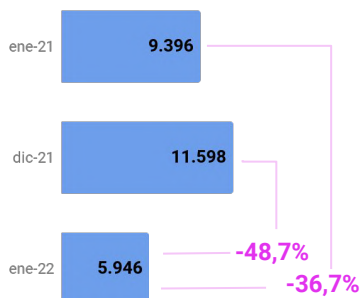
1

Automóviles



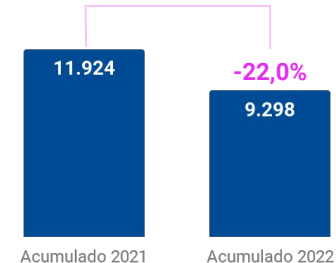
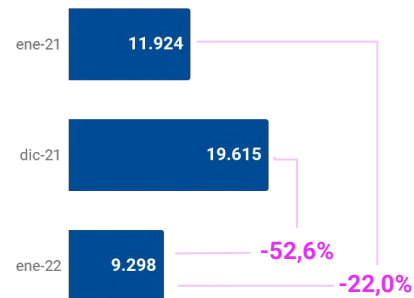
2

Utilitarios



3

Total



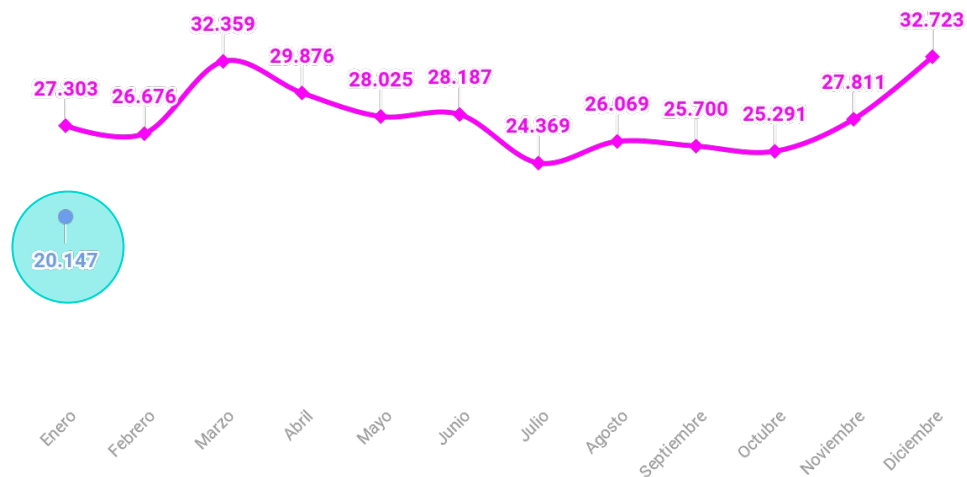
Automóviles: vehículos de hasta 1.500 kg de capacidad de carga destinados al transporte de personas
Utilitarios: vehículos de hasta 1.500 kg de capacidad de carga con destino comercial
 Fuente: ADEFA



Ventas a Concesionarios Automóviles y Comerciales Livianos (En unidades)

	2021	2022	Dif. Absoluta	Dif. Relativa
Enero	27.303	20.147	-7.156	-26,2%
Febrero	26.676			
Marzo	32.359			
Abril	29.876			
Mayo	28.025			
Junio	28.187			
Julio	24.369			
Agosto	26.069			
Septiembre	25.700			
Octubre	25.291			
Noviembre	27.811			
Diciembre	32.723			
Total	334.389			

Se ha registrado una baja del 38,4% respecto de Diciembre y un descenso de 26,2% con relación al mismo mes del año pasado.



Fuente: ADEFA

2021

2022



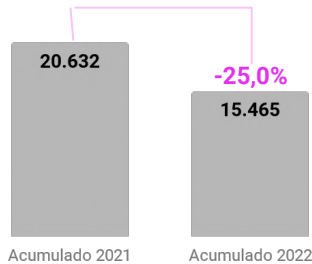
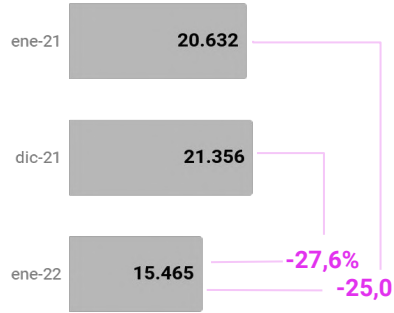
Ventas a Concesionarios por segmento

Automóviles y Comerciales Livianos

(En unidades)

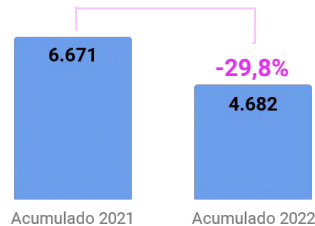
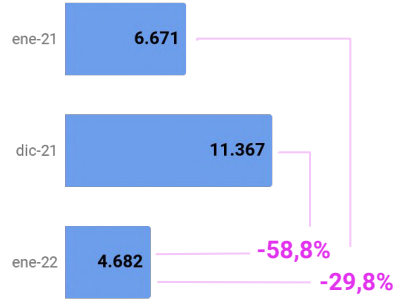
1

Automóviles



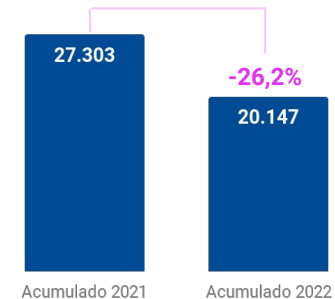
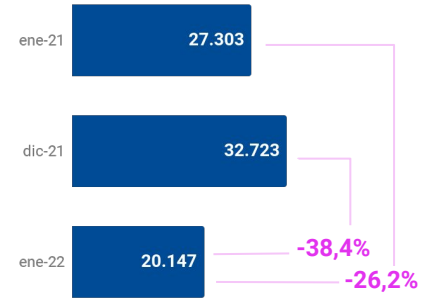
2

Utilitarios



3

Total



Automóviles: vehículos de hasta 1,500 kg de capacidad de carga destinados al transporte de personas
Utilitarios: vehículos de hasta 1,500 kg de capacidad de carga con destino comercial
 Fuente: ADEFA

Comparativo Enero 2022

	Dic 2021	Ene 2022	Var. %	Ene 2021	Var. %	Acumulado 2021	Acumulado 2022	Var. %
Producción Nacional	39.849	18.651	-53,2%	24.308	-23,3%	24.308	18.651	-23,3%
Exportaciones	19.615	9.298	-52,6%	11.924	-22,0%	11.924	9.298	-22,0%
Ventas a Concesionarios	32.723	20.147	-38,4%	27.303	-26,2%	27.303	20.147	-26,2%
Ventas a Conc. Veh. Nac.	20.369	9.690	-52,4%	11.421	-15,2%	11.421	9.690	-15,2%